

LUTIN - 306LPC

306 - 1000 W HALOGÈNE



- **Type:** Projecteur de théâtre
- **Source:** 1000 W Halogène
- **Optique:** lentille Plan convexe 150 mm

Projecteur de théâtre

Un 3-en-1 compact

Véritable projecteur multifonctions, cet astucieux 1 kW à lentille PC est le plus polyvalent et le plus économique de sa catégorie. Il apporte une véritable valeur ajoutée aux salles polyvalentes, théâtres, écoles et sociétés de location. Lentilles PB et Fresnels interchangeable sans outil.

Fonctions

- **Cassette avant type 'théâtre'** : pas de fuite de lumière contrairement aux systèmes de clips de studio
- **Changeur de couleurs** : cassette double-glissière pour accessoires et filtre couleur
- **Coupe-flux** : coupe-flux rotatif à 4 volets mobiles qui rend possibles même les angles les plus difficiles à atteindre
- **Réglage focale** : réglage sans à-coups de la focale par l'arrière du projecteur, même quand le projecteur est chaud, pour une meilleure durée de vie de la lampe
- **Échelle graduée avec index** : permet le repérage de l'ouverture de faisceau
- **Index de site** : repère d'inclinaison sur la fourche pour un repositionnement rapide

Optique

- **Choix de 3 lentilles interchangeable sans outil** : fresnel, claire et martelée
- **Un faisceau propre** : peinture et déflecteurs intérieurs anti-reflets pour éviter les fuites de lumière

Construction

- **Fabrication française**: contrôle total de tous les aspects de la production
- **Ventilation** : convection naturelle optimisée sans fuites de lumière
- **Corps du projecteur** : tôle d'acier et peinture époxy assurent résistance et légèreté
- **Guide-câble interne** : empêche le pincement des câbles lors du mouvement du chariotage
- **Pièces mobiles** : manipulation sans à-coups, même quand elles sont chaudes
- **Boutons et poignées imperdables** : garantie de sécurité supplémentaire pour la manipulation en hauteur ou pendant le transport
- **Accès** : accès à la lampe et à la lentille par le dessus du projecteur pour une maintenance rapide et efficace
- **Accès facile à toutes les pièces** : nettoyage, changement de lampe et maintenance faciles
- **Poignée EasyConnect RJ** : pour un changement rapide du cordon d'alimentation
- **Grille de sécurité** : vissée et mise à la terre de série
- **Sécurité** : point d'élingage pour sécuriser les accessoires

Photo: 306L

DSFR004_306LPC - 06/04/2021

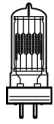
Robert Juliat se réserve le droit de modifier sans préavis le contenu de ce document ou les caractéristiques de ses produits dans un souci permanent d'amélioration.

Robert Juliat S.A.S., 32 rue de Beaumont, 60530 Fresnoy-en-Thelle - France
Téléphone : +33 (0)3 44 26 51 89 - fax : +33 (0)3 44 26 90 79 - info@robertjuliat.fr
www.robertjuliat.fr



ROBERT JULIAT

Source



- **Type source:** Halogène
- **Douille:** Gx9.5

| Lampes admissibles | Puissance* | Flux* | Température de couleur* | Durée* |
|--------------------------------|------------|-----------|-------------------------|--------|
| LIF: T19 (T11) - ANSI: FWP/FWR | 1 000 W | 21 000 lm | 3050K | 750 h |
| LIF: CP70 - ANSI: FVA/FVB | 1 000 W | 26 000 lm | 3200K | 200 h |

(*) données fabricants

Optique

Caractéristiques

- **Type:** Lentille fixe
- **Angle du faisceau:** 10° à 66°
- **Lentille:** Plan convexe 150 mm

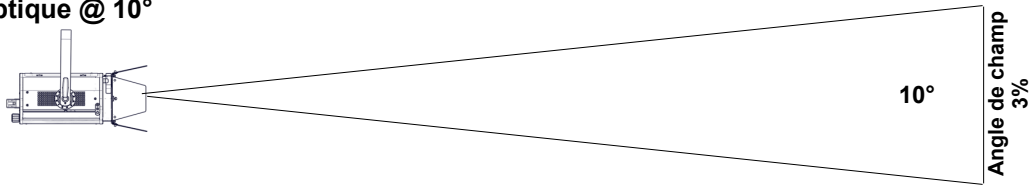
Filtre

- **Forme:** Carré
- **Taille standard:** 180x180 mm (7.1x7.1")

Photométrie

avec source LIF: CP70 - ANSI: FVA/FVB

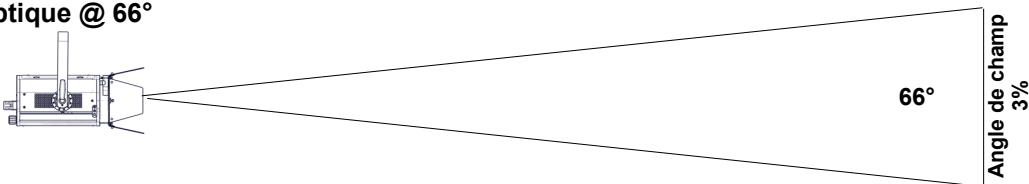
• Optique @ 10°



Intensité
54 500 cd

| | | | | | | |
|--------------------|-----------|-----------|-----------|---------|---------|---------|
| Distance | 3 m | 5 m | 7 m | 10 m | 12 m | 15 m |
| Diamètre | 0,5 m | 0,9 m | 1,2 m | 1,7 m | 2,1 m | 2,6 m |
| Eclairement | 6 100 lux | 2 200 lux | 1 150 lux | 550 lux | 380 lux | 250 lux |
| Distance | 10 ft | 15 ft | 25 ft | 35 ft | 40 ft | 50 ft |
| Diamètre | 1,7 ft | 2,6 ft | 4,4 ft | 6,1 ft | 7 ft | 8,7 ft |
| Eclairement | 550 fc | 250 fc | 90 fc | 45 fc | 35 fc | 22 fc |

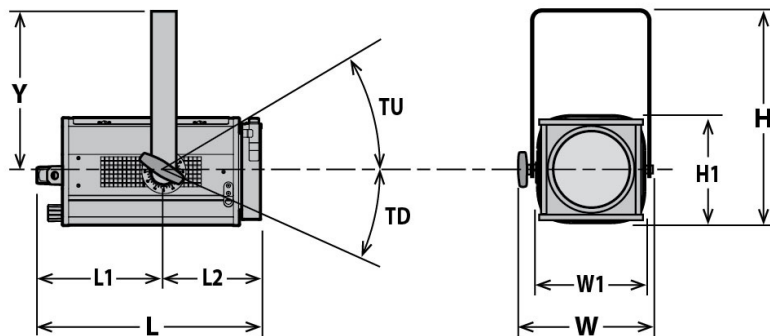
• Optique @ 66°



Intensité
7 300 cd

| | | | | | | |
|--------------------|---------|---------|---------|---------|--------|---------|
| Distance | 3 m | 5 m | 7 m | 10 m | 12 m | 15 m |
| Diamètre | 3,9 m | 6,5 m | 9,1 m | 13 m | 15,6 m | 19,5 m |
| Eclairement | 820 lux | 300 lux | 150 lux | 75 lux | 55 lux | 33 lux |
| Distance | 10 ft | 15 ft | 25 ft | 35 ft | 40 ft | 50 ft |
| Diamètre | 13 ft | 19,5 ft | 32,5 ft | 45,5 ft | 52 ft | 64,9 ft |
| Eclairement | 75 fc | 33 fc | 12 fc | 6 fc | 5 fc | 3 fc |

Dimensions et poids



Poids: 7,2 kg (15,8 lbs)

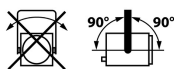
| Hauteur | Longueur | Largeur | Fourche | Tilt |
|--------------------------------------------|-------------------------------------------------------------------|--------------------------------------------|---------------------|----------------------|
| H= 385 mm (15,2 in) H1= 210 mm (8,3 in) | L= 430 mm (16,9 in) L1= 245 mm (9,6 in) L2= 185 mm (7,3 in) | W= 300 mm (11,8 in) W1= 208 mm (8,2 in) | Y= 290 mm (11,4 in) | TU= TBD° TD= TBD° |

Emballage

- Poids : 8 kg (17,6 lbs)
- Volume : 0,04 m³ (1,41 ft³)

Installation

- Distance minimale entre l'appareil et une surface illuminée: 1,1 m (3,6 ft)
- Position d'utilisation:



Construction

- Matière: Tôle d'acier - Aluminium
- Couleur: Noir
- Refroidissement: Convection naturelle
- Température ambiante maximale (Ta): 40°C (104°F)
- Température maximale du produit (Tc) : 240°C (464°F)
- Energie totale dissipée: 3 413 BTU/h
- Indice de protection: IP20

Compatibilité électrique

- 230/240 V - 50 Hz
- ~~115/120 V - 60 Hz~~

Garantie

- Produit: 2 ans
Voir Conditions Générales de Vente

Approbations



Raccordement secteur



- Type: cordon attenant
- Câble: H07RNF 3G1.5
- Longueur: 3 m (9,8 ft)
- Connecteur d'alimentation:
CEE 7/7 (2P+T NF/Schuko)

Consommation électrique



| Tension | Fréquence | Courant | Puissance |
|---------|-----------|---------|-----------|
| 230 V | 50 Hz | 5 A | 1000 W |

Alimentation














Modèle

| | |
|---------------|--------------------------------------------------------------------------------------------------|
| 306LPC | Projecteur de théâtre lentille Plan convexe 150mm 1000 W Halogène - douille Gx9.5 - 306LPC Lutin |
|---------------|--------------------------------------------------------------------------------------------------|

Options

| | | |
|-----------------|--------------------------------------------------------------|-------------------------------------------------------------------------------------|
| CAV306E | Cassette avant à double-glissière pour accessoires 185x185mm |  |
| PCP1716A | Connecteur d'alimentation IEC60309 6h 16A 2P+T bleu (P17) |  |

Accessoires

| | | |
|------------------|---------------------------------------------------------------------------------------------------------|---------------------------------------------------------------------------------------|
| PF500M2 | Porte-filtre métal 180x180mm 1 inclus |  |
| G500 | Grille 180x180mm 1 inclus |  |
| CP70 | Lampe CP70 - Gx9.5 1000W 230V 200h 3200K |  |
| T19 (T11) | Lampe T19 (T11) - Gx9.5 1000W 230V 750h 3050K |  |
| PF600M2 | Porte-filtre métal 185x185mm |  |
| CF500 | Coupe-flux rotatif à 4 volets mobiles - 180x180mm (sans câble de sécurité) - Poids: 0,82 Kg |  |
| L150 F | Lentille Fresnel Ø150mm avec support - Poids: 0,45 Kg |  |
| L150 PB | Lentille Pebble-convexe Ø150mm avec support - Poids: 0,84 Kg |  |
| TH600 | "Top hat" - nez anti-halo simplifié 180x180mm (sans câble de sécurité) |  |
| 876 | Crochet acier 40x10 à vis M10 L=28mm pour tube Ø35 à 50mm - CMU: 50Kg - Poids: 1,25 Kg |  |
| 880 | Crochet acier 40x10 à vis M10 L=28mm pour tube Ø50 à 63mm - CMU: 50Kg - Poids: 1,36 Kg |  |
| CS2 | Câble de sécurité Ø3mm L= 600mm - CMU: 75 Kg |  |
| CS5 | Câble de sécurité pour accessoire frontal Ø1,5mm L=300mm avec mousqueton et maillon rapide - CMU: 25 Kg |  |

